




<h2>Kruikenzak</h2>	
Omschrijving: Een leuk kadootje voor iemand die zwanger is of als inrichting van een babykamer.	
Benodigdheden 	Badstof 35 cm bij 30 cm Lint 60 cm Lint of kanten randje 30 cm Naaimachine Naaigaren- in de kleur van de badstof Schaar Spelden
Waar te koop?	Op de markt, via www.onlinestoffen.nl , www.destroffenkraam.nl of stoffenwinkel
Prijsindicatie	Badstof is 150 cm breed en kost ongeveer € 10,00 per meter.
Tijd	1 uur
Stap 1	Zorg dat alles op maat is geknipt. Sla de bovenrand van 30 cm 2 cm om naar de binnenkant en stik dit met een zig-zag steek vast.
Stap 2	Stik daarna het lintje/kantje van 30 cm op de bovenrand aan de buitenkant.
Stap 3 	De goede kant naar binnen vouwen en met spelden vastzetten. Het lintje van 60 cm dubbel vouwen en 6 cm van de bovenkant vastspelden. Het lint zit nu aan de binnenkant, het stukje waar hij dubbel zit, zit aan de rand. Daarna zijkant en onderkant dicht stikken en met zig-zagsteek afwerken.
Stap 4 	Vervolgens de kruikenzak met de goeden kant naar buiten vouwen (binnenstebuiten keren). Variëren met meerdere stofjes of lintjes die erop worden genaaid. Zo is iedere kruikenzak uniek.
Stap 5	Het resultaat: 