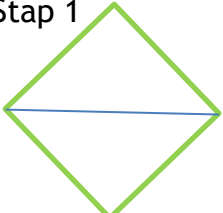
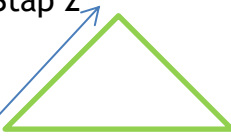
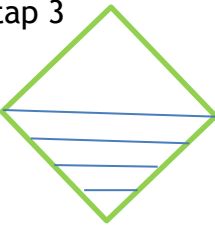
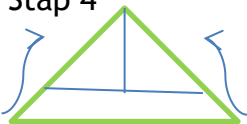


Servet vouwen (tulp)	
<i>Vouw een servet in de vorm van een tulp.</i>	
Benodigdheden	Servet
Waar te koop?	Overal
Prijsindicatie	€ 0,15
Tijd	2 minuten
Stap 1 	Vouw de servet helemaal open. Vouw hem vervolgens in een driehoek
Stap 2 	Vouw de twee punten naar boven, zodat er weer een vierkant ontstaat
Stap 3 	Rol het onderste gedeelte op tot halverwege. Hierdoor ontstaat er weer een driehoek.
Stap 4 	Vouw de punten aan de achterkant in elkaar, zodat er een cilinder/ koker ontstaat. En buig de twee buitenste punten om naar buiten.
Stap 5	Het resultaat: 